

平成28年

消 防 統 計

(火災・救急・救助統計について)



大垣消防組合消防本部

503-0933 大垣市外野3丁目20番地2

代表番号 0584-87-0119

FAX番号 0584-87-1516

平成28年消防統計概要

平成 28 年における大垣消防組合管内 1 市 4 町《大垣市(上石津地域を除く)・神戸町・輪之内町・安八町・池田町 人口約 23 万人》の火災・救急などの状況をまとめました。

◆ 火災統計から・・・

総出火件数は 15 件の減少、建物火災は全火災の約 44%

大垣消防組合管内の出火件数は 68 件で、前年の 83 件と比べ 15 件減少しました。

組合構成市町別では、大垣市が 49 件(10 件減少)、神戸町が 2 件(6 件減少)、輪之内町が 2 件(3 件減少)、安八町が 6 件(1 件減少)、池田町が 9 件(5 件増加)でした。

火災種別では、建物火災が 30 件で、前年の 45 件と比べ 15 件の減少となりました。また、1 両火災は 9 件(2 件増加)、その他の火災は 29 件(2 件減少)で、林野火災の発生はありませんでした。

建物火災のうち住宅(共同・併用住宅等含む)からの出火件数は 17 件で、建物火災件数の約 57% でした。

出火原因の 1 位は「放火(疑い含む)」、次いで「電灯・電話等の配線」「火入れ(枯草焼き)」、「たきこ」

出火原因は「放火(疑い含む)」が 10 件、「電灯・電話等の配線」、「火入れ(枯草焼き)」、「たきこ」がそれぞれ 6 件発生しています。放火(疑い含む)による火災は前年より 3 件増加し出火原因の 1 位となっています。

火災による死者は 3 人、負傷者は 8 人

火災による焼死者は、3 人で前年の 1 人と比べ 2 人増加し、負傷者は 8 人で前年の 13 人と比べ 5 人減少しました。平成 23 年 6 月からすべての住宅に、住宅用火災警報器の設置が義務化されました。まだ、設置されていない住宅は、早急に設置していただきますようお願いいたします。

火災による損害額は約 7 千 6 百万円

火災損害額は、7,594 万 7 千円となり、前年の 1 億 6974 万 5 千円と比べ 9,379 万 8 千円減少しました。

◆ 救急統計から・・・

救急出動件数は 329 件の増加、1 日あたり約 27 件出動

大垣消防組合管内の救急出動件数は 9,976 件で、前年の 9,647 件より 329 件増加し、大垣消防組合発足以来、最多の件数となりました。これは、1 日に約 27 件の割合で救急車が出動することになります。

救急事故種別をみますと、急病が 6,534 件(約 66%)で全出動件数の半数以上を占め、次いで一般負傷が 1,297 件(約 13%)、交通事故が 1,062 件(約 11%)の順となっています。

搬送人員は 9,651 人で、そのうち入院加療を必要としない軽症傷病者は 3,755 人(約 39%)となり、前年と比べ約 2%減少しています。今後も正しい救急車の利用のしかたについて考え、行われることを呼びかける広報を継続していきます。

◆ 救助統計から・・・

救助出動件数は 16 件増加、前年に引き続き交通事故が半数以上

救助出動件数は 92 件で、前年の 76 件より 16 件増加となりました。

内訳をみますと、交通事故による出動が全体の 5 割以上を占め、次いで建物等による事故、その他の事故の順となっております。

◆ その他の緊急出動から・・・

大垣消防組合管内では火災や救急出動以外に、自動火災報知設備の感知器の誤作動、たき火など火災に至らない警戒出動や調査出動及び平成 21 年 10 月 1 日から運用開始した、救急隊と消防隊が同時出動し、救命率の向上を目的とした PA 連携出動などが、1 年間で 944 件ありました。これは、火災出動を除き 1 日に約 3 件の割合で消防車両が出動したことになります。

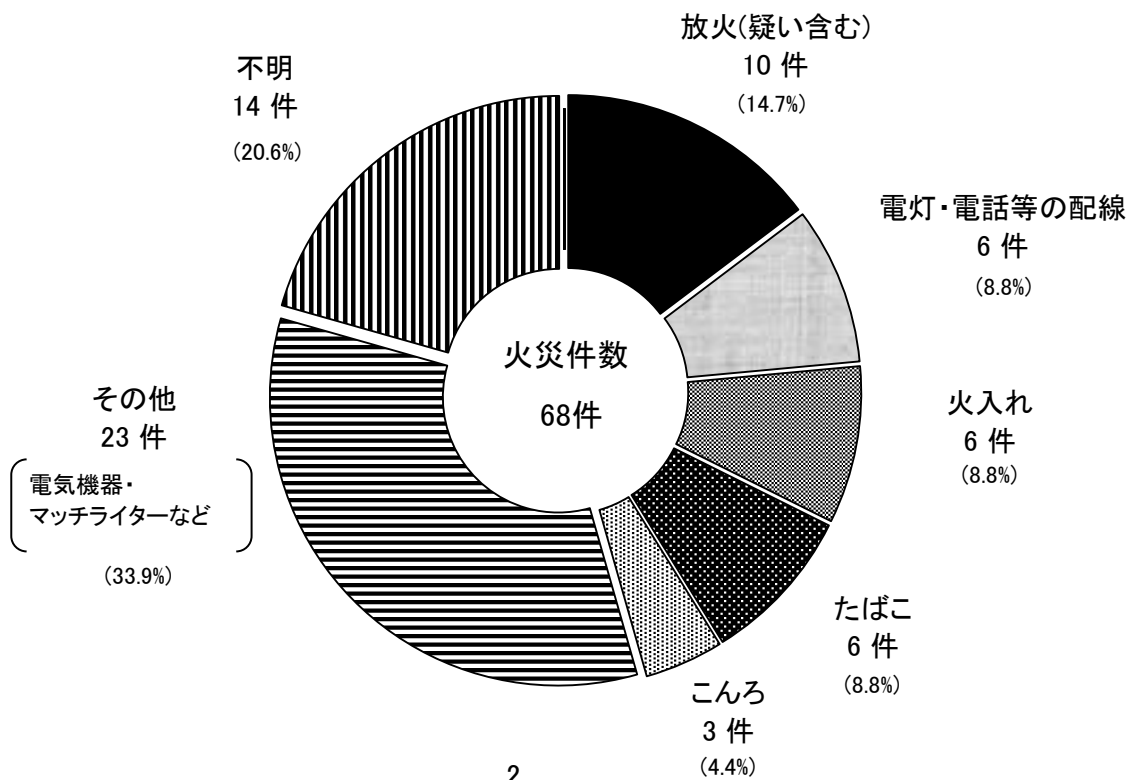
火災統計

区分	平成28年 (A)	平成27年 (B)	増減数 (A)-(B) (C)	市 町 別					
				大垣市	神戸市	輪之内町	別安町	池田町	
出火件数	計(件)	68	83	△15	49	2	2	6	9
	建物火災	30	45	△15	23	-	1	2	4
	林野火災	0	0	0	-	-	-	-	-
	車両火災	9	7	2	5	-	-	2	2
	その他の火災	29	31	△2	21	2	1	2	3
焼損棟数	計(棟)	38	49	△11	28	-	1	4	5
	全焼	6	6	0	5	-	-	1	-
	半焼	2	4	△2	-	-	-	-	2
	部分焼	13	13	0	10	-	-	2	1
	ぼや	17	26	△9	13	-	1	1	2
焼損面積	建物(m ²)	1,219	1,089	130	739	-	-	274	206
	表面積(m ²)	56	1,282	△1226	48	-	-	8	-
	林野(a)	0	0	0	-	-	-	-	-
り災世帯数(世帯)	21	23	△2	15	-	-	2	4	
り災人員(人)	61	75	△14	39	-	-	5	17	
損害額(千円)	75,947	169,745	△ 93,798	43,535	-	-	13,672	18,740	
死傷者(人)	死者	3	1	2	2	-	-	1	-
	傷者	8	13	△5	7	-	-	1	-

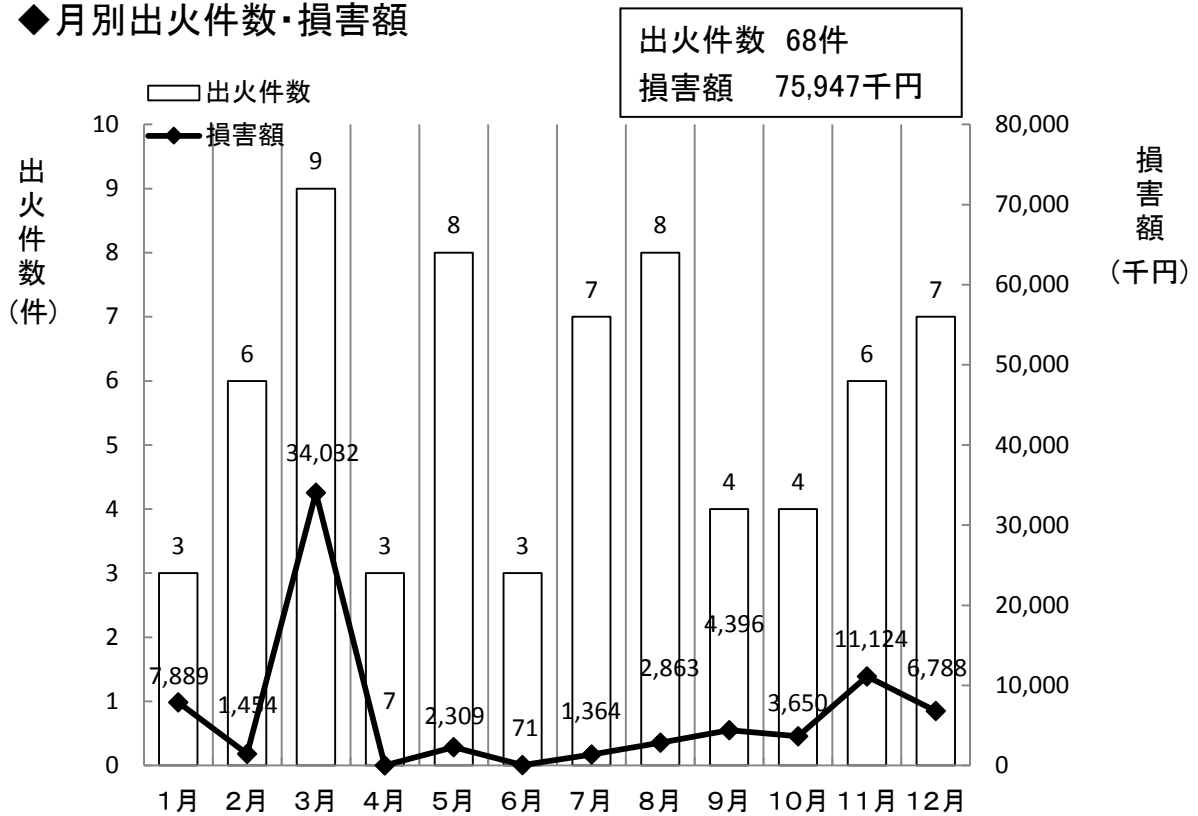
(△は負数を表す)

1日平均火災件数……………約0.19件(5日に約1件)
 1日平均火災損害額……………約21万円
 火災1件あたりの平均損害額……………約112万円
 建物火災1件あたりの焼損床面積……………約40.6m²

◆ 原因別出火件数



◆ 月別出火件数・損害額



◆ 建物火災用途別件数

用途	住宅部分を含む用途			住宅部分を含まない用途		
	専用住宅	共同住宅	併用住宅等	工場	倉庫・物置・車庫	その他
件数 (件)	14	1	2	7	1	5

※ 出火件数68件のうち、建物火災は30件

◆ 10年間の出火原因別順位 ワースト3

年別 順位	平成19年	平成20年	平成21年	平成22年	平成23年	平成24年	平成25年	平成26年	平成27年	平成28年
1位	放火(疑い含む) 10件	たばこ 10件	放火(疑い含む) 12件	放火(疑い含む) 18件	放火(疑い含む) 17件	放火(疑い含む) 14件	放火(疑い含む) 17件	放火(疑い含む) 16件	こんろ 放火(疑い含む) 10件	放火(疑い含む) 10件
2位	こんろ 各11件	放火(疑い含む) 9件	たばこ 8件	たばこ 7件	こんろ 7件	こんろ たばこ 各5件	たばこ 11件	たばこ 火入れ 各7件	こんろ 放火(疑い含む) 各7件	電灯・電話等の配線 火入れ(枯草焼き) 10件
3位	たばこ 5件	こんろ 7件	こんろ 7件	こんろ 6件	火遊び 6件	電気装置 6件	電灯・電話等の配線 各7件	火入れ(枯草焼き) 配線器具 各5件	たばこ 各6件	たばこ 各6件
管内 総出火件数	83件	70件	72件	83件	76件	62件	81件	82件	83件	68件

救急統計

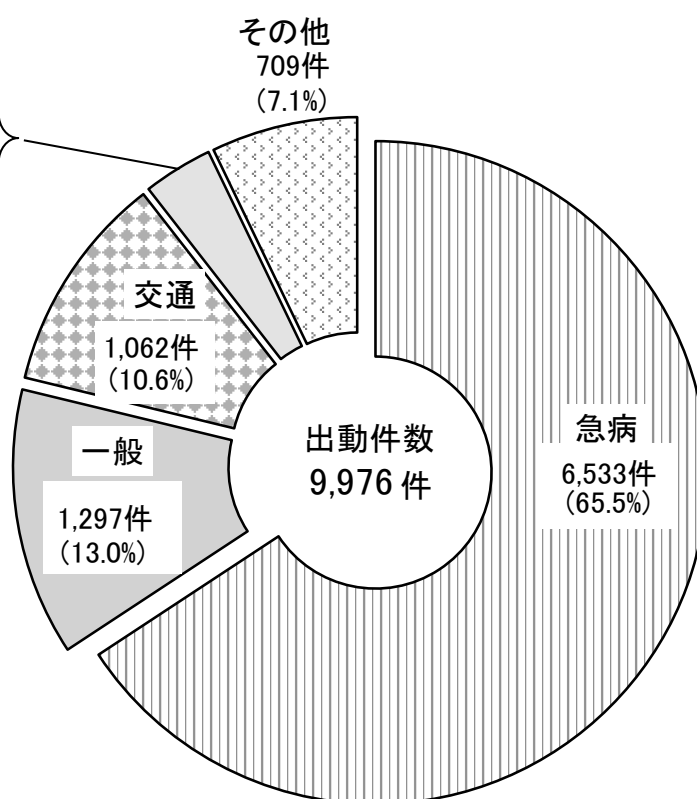
種別	区分 件数 人員	平成 28年 (A)	平成 27年 (B)	増減数 (A)-(B) (C)	市 町 別					高 速 道 路	管 外
					大 垣 市	神 戸 町	輪 之 内 町	安 八 町	池 田 町		
火 災	出動件数	41	54	△ 13	27	-	1	3	8	2	-
	搬送人員	5	11	△ 6	4	-	-	1	-	-	-
自 然	出動件数	0	1	△ 1	-	-	-	-	-	-	-
	搬送人員	0	1	△ 1	-	-	-	-	-	-	-
水 難	出動件数	3	3	0	3	-	-	-	-	-	-
	搬送人員	2	2	0	2	-	-	-	-	-	-
交 通	出動件数	1,062	1,151	△ 89	775	70	30	84	90	9	4
	搬送人員	1,228	1,273	△ 45	887	84	40	101	96	16	4
労 災	出動件数	105	106	△ 1	60	9	9	20	7	-	-
	搬送人員	106	106	0	61	9	8	21	7	-	-
運 動	出動件数	119	74	45	92	14	1	5	7	-	-
	搬送人員	133	77	56	105	15	1	5	7	-	-
一 般	出動件数	1,297	1,194	103	958	98	51	82	105	2	1
	搬送人員	1,265	1,154	111	932	95	50	82	103	2	1
加 害	出動件数	24	23	1	19	-	-	2	3	-	-
	搬送人員	22	21	1	19	-	-	2	1	-	-
自 損	出動件数	83	76	7	62	4	5	3	9	-	-
	搬送人員	66	57	9	49	3	4	3	7	-	-
急 病	出動件数	6,533	6,295	238	4,769	532	246	408	569	7	2
	搬送人員	6,265	6,013	252	4,582	515	235	388	538	6	1
そ の 他	出動件数	709	670	39	547	36	22	41	61	-	2
	搬送人員	559	512	47	425	31	17	35	51	-	-
合 計	出動件数	9,976	9,647	329	7,312	763	365	648	859	20	9
	搬送人員	9,651	9,227	424	7,066	752	355	638	810	24	6
不 搬 送		580	631	△ 51	433	28	20	33	59	4	3

(△は負数を表す)

1日平均出動件数……………約27.26件

◆ 救急事故種別

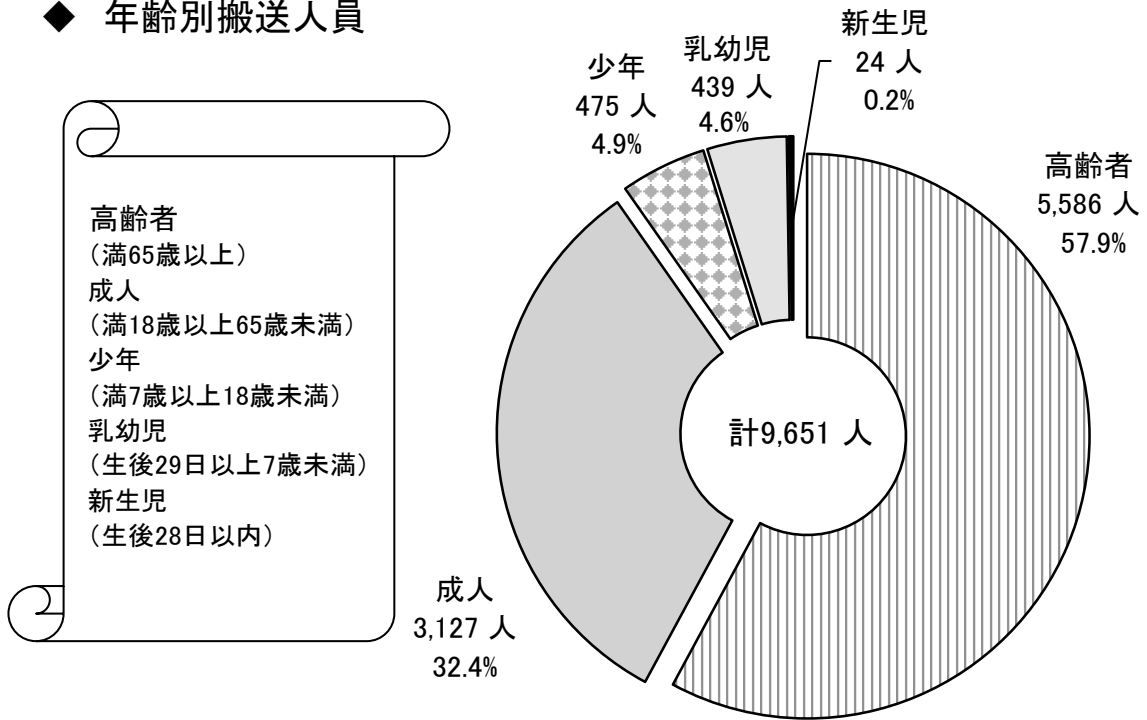
運動	119件
労災	105件
自損	83件
火災	41件
加害	24件
水難	3件
自然	0件
合計	375件 (3.8%)



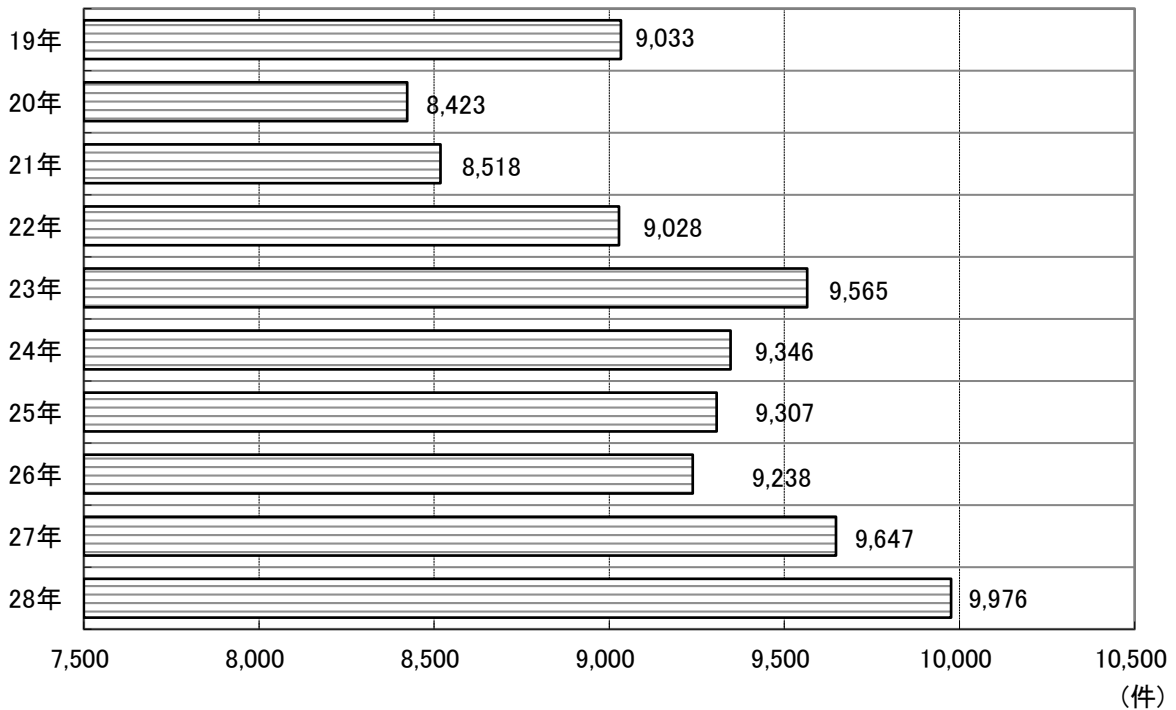
◆ 傷病程度別搬送人員

軽症	中等症	重症	死亡	その他	合計
3,755 人	5,012 人	832 人	37 人	15 人	9,651 人
38.9%	51.9%	8.6%	0.4%	0.2%	100.0%

◆ 年齢別搬送人員



◆ 10年間の救急出動件数



救助統計

種別	区分 件数 人員	平成 28年 (A)	平成 27年 (B)	増減数 (A)-(B) (C)	市 町 別					高 速 道 路	管 外	
					大	市	町	輪	別			
					垣	戸	之内	安	池			
火	建物	出動件数	1	0	1	1	-	-	-	-	-	-
		救助人員	2	0	2	2	-	-	-	-	-	-
災	建物以外	出動件数	1	0	1	-	-	-	-	-	1	-
		救助人員	0	0		-	-	-	-	-	-	-
交通事故	出動件数	51	56	△ 5	29	5	-	6	9	1	1	
	救助人員	46	23	23	28	4	-	4	4	-	6	
水難事故	出動件数	6	2	4	6	-	-	-	-	-	-	
	救助人員	4	1	3	4	-	-	-	-	-	-	
自然災害事故	出動件数	0	0		-	-	-	-	-	-	-	
	救助人員	0	0		-	-	-	-	-	-	-	
機械による事故	出動件数	3	2	1	2	-	-	1	-	-	-	
	救助人員	3	1	2	2	-	-	1	-	-	-	
建物等による事故	出動件数	15	10	5	12	2	-	-	1	-	-	
	救助人員	18	7	11	15	2	-	-	1	-	-	
ガス及び酸欠事故	出動件数	1	0	1	1	-	-	-	-	-	-	
	救助人員	1	0	1	1	-	-	-	-	-	-	
破裂事故	出動件数	0	0		-	-	-	-	-	-	-	
	救助人員	0	0		-	-	-	-	-	-	-	
その他の事故	出動件数	14	6	8	9	1	-	2	2	-	-	
	救助人員	10	6	4	7	-	-	1	2	-	-	
合 計	出動件数	92	76	16	60	8	-	9	12	2	1	
	救助人員	84	38	46	59	6	-	6	7	-	6	

(△は負数を表す)

1 日 平 均 出 動 件 数……………約0.251件 (4日に約1件)

その他の緊急出動

区 分	平成 28年 (A)	平成 27年 (B)	増減数 (A)-(B) (C)	市 町 別					高 速 道 路	管 外
				大	市	町	輪	別		
				垣	戸	之内	安	池		
警 戒 出 動	129	143	△ 14	80	12	6	22	9	-	-
調 査 出 動	9	9	0	8	-	1	-	-	-	-
誤 報 出 動	72	62	10	51	6	3	3	9	-	-
虚 報 出 動	1	4	△ 3	1	-	-	-	-	-	-
応 援 出 動	13	10	3	-	-	-	-	-	-	13
P A 連 携 出 動	704	708	△ 4	493	45	29	60	68	8	1
そ の 他 の 出 動	16	9	7	14	-	-	1	-	-	1
合 計	944	945	△ 1	647	63	39	86	86	8	15

(△は負数を表す)

1 日 平 均 出 動 件 数……………約2.58件

- 警 戒 出 動 …… 火災と紛らわしい通報やたき火等で警戒を必要とするもの
- 調 査 出 動 …… 警戒の必要がなく、調査のみ実施する場合
- 誤 報 出 動 …… 火災と間違えて通報されたもの
- 虚 報 出 動 …… 火災の事実がないのに火災と通報されたもの
- 応 援 出 動 …… 管轄外で災害が発生した場合、応援協定に基づいて出動するもの
- P A 連 携 出 動 …… 救急隊の支援を目的とするもの
- そ の 他 の 出 動 …… 上記以外で行方不明者の捜索活動や動物の救出活動など

ついていませんか？ 住宅用火災警報器！

～すべての住宅に平成23年6月1日から設置が義務化されました～



悪質な訪問販売にご注意！

大垣消防組合では、住宅用火災警報器を直接販売することはありません。

また、販売を業者に委託することもありますので、悪質な訪問販売等には十分ご注意ください。

平成28年度 全国統一防火標語

消しましょう その火その時 その場所で

消防情報 (テレホンサービス)

救急GO!それ1、2!
<0180>995-012 火災の問合せ等